

低濃度オゾン発生装置

Airness S

〈エアネスS〉



エアークセスだけの

特許技術

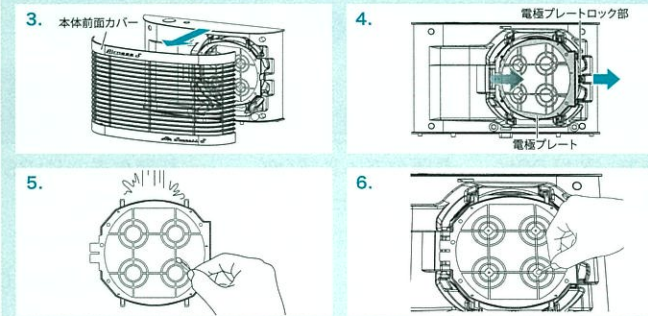
第4551977号

SHIP HEALTHCARE
www.airness.jp

| | | | |
|------------|---|----------------------|-------------------------|
| 品名 | Airness S | | |
| 形式 | ANS-0401 | | |
| 本体外形寸法 | 幅173mm × 高さ105mm × 奥行き43mm | | |
| 本体重量 | 251.4g | | |
| 専用ACアダプタ重量 | 64.8g | | |
| 電源 | 本体 | DC5V/1A(専用ACアダプタを使用) | |
| | 専用ACアダプタ | 入力 | AC100-240V 0.3A 50/60Hz |
| | | 出力 | DC5V/1A |
| | | コード長 | 150cm |
| 用途 | 室内空間の消臭 | | |
| 消臭方式 | コロナ放電によるイオン・オゾン放出 | | |
| 放電方式 | 多重リング極コロナ放電・特許技術MRDテクノロジー(特許第4551977号) | | |
| 使用条件 | 1. 本体吹出口から30cm以上離れて使用すること。 | | |
| | 2. 室内のオゾン濃度を環境基準の0.05ppm以下に抑えるため、使用モードに合わせた空間で使用すること。 | | |
| 使用環境 | 使用周囲温度：0~45℃ 使用周囲湿度：70RH%以下(結露/水濡れがないこと) | | |
| 最大消費電力 | 1.85W | | |
| 本体材質 | ABSおよびPC | | |

日頃のお手入れも簡単!

1. 運転を停止し、ACアダプタをコンセントから引き抜きます。
2. 本体背面からUSBケーブルを取り外します。
3. 本体前面カバーを取り外します。
4. 電極プレートロック部を右側に広げてロックを外し、電極プレートを引き抜きます。
5. 電極プレートを乾拭きします。汚れのひどいときは、中性洗剤などを用いて水洗いします。洗剤が残らないよう良く水洗いしてください。
6. 綿棒や歯ブラシなどで針電極に付着した汚れを取り除きます。針先でケガをしたり、針先を曲げたりしないよう注意してください。
7. 電極プレートが完全に乾いたら、本体に取り付けます。カチッと音がするまで、押し込んでください。
8. 前面カバー、ACアダプタを取り付けます。



発売元 シップヘルスケアファーマシー東日本株式会社

〒981-3133 宮城県仙台市泉区泉中央1-7-1

お問い合わせ販売店

※ 本カタログに掲載されている製品の色は、実際の色と若干異なる場合があります。仕様・デザインなどは、製品の性能・品質改良のため、予告なく変更する場合があります。



本製品には防水機能はありません。浴室など水のかかる場所および湿度の高い場所では使用しないでください。

臭い・菌・ウイルス「オゾン」の力で解決!

弊社技術である「MRDテクノロジー」を搭載し、
大量のイオン風と低濃度オゾン風を
効果的に発生させます。


Airness S

〈エアネスS〉


イオンバランスを整え、**ペット臭**や**タバコ臭**・**日常生活から発せられる臭い**の元を分解し、強力に除菌脱臭します。

また空気中に浮遊する**塵/ホコリ/花粉/カビの微粒子**などの浮遊物に帯電し、分解。有害物質を軽減させることが期待できます。

※エアネスSのイオン風に含まれるオゾンは、環境基準(0.05ppm)以下の発生量でお使いいただけます。



電源スイッチ (ON/OFF)



High&Low (連続動作・間欠) ボタン、ランプ

●=連続 ●=出力50% ●=出力25%

運転モード 3色ボタンで使用モードを確認。



●連続モード:100% 6.0畳以上
●間欠モード:50% 4.5畳以上
●超間欠モード:25% 1.0畳以上

壁付け機能

背面にマグネットが入っており、冷蔵庫などに簡単に取り付けることができます。

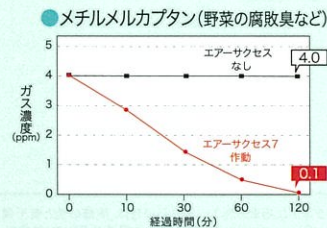
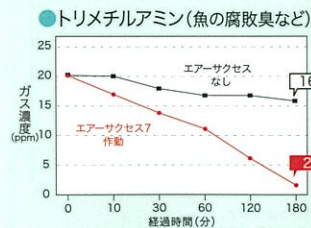
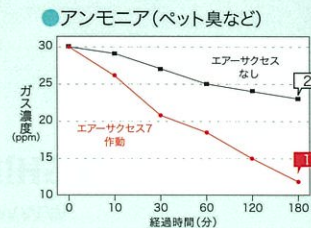
モード切替

運転機能を3段階に変更可能。使用場所により切替。

マイクロUSB接続 (Type C)

モバイルバッテリーでも使用可能。

消臭効果試験



※本機器と同一特許を持つエアネスSシリーズにおける試験結果です

キッチン周りの生臭さにも

水回り近くでも生活臭は気になるものです。軽量でコンパクトなため、限られた空間でも見た目スッキリです。

気になるタバコの臭いにも

タバコの嫌な臭いを分解して消臭し、部屋にしみついたしつこい臭いの元も分解します。驚くほどの消臭効果を実感できます。

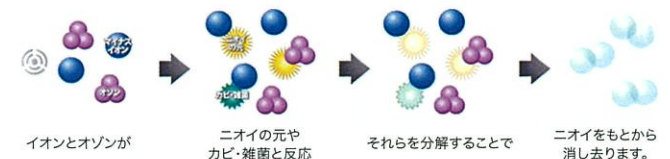
在宅介護者のご自宅にも

一日のほとんどを室内で過ごす在宅介護の家庭では特に臭いは気になります。イオンバランスを整え、爽やかな室内を持続します。

リビングのペット臭にも

犬や猫を室内で飼うと臭いは気になるもの…。不意の来客ではお客様の反応も気になりますよね。イオンと安全な低濃度オゾンで臭いも気になりません。

特許技術「エアースクセステクノロジー」



※イメージ図 ※すべてのニオイが消えるわけではありません。

トイレでモード変換